






























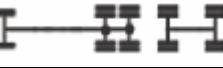














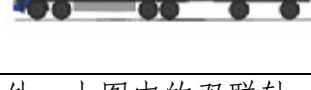

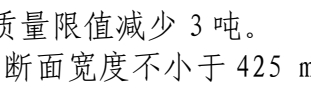

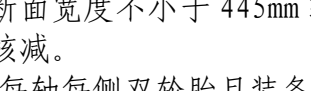



车辆超载认定标准图解

轴数	车 型	图 例		总质量限值 (吨)
2	载货汽车			18
				14
3	中置轴 挂车列车			27
	铰接列车			
	载货汽车			25
				
4	中置轴 挂车列车			36
				35
	铰接列车			
全挂 汽车列车				
5	中置轴 挂车列车			43
				

轴数	车 型	图 例		总质量限值 (吨)
5	中置轴 挂车列车			43
	铰接列车			
	铰接列车			
				42
	全挂 汽车列车			43
				
	6	中置轴 挂车列车		
				46
				49
				46
铰接列车				49
				46
				46
全挂列车				49
				46
备注		<p>1、除驱动轴外，上图中的双联轴、三联轴以及半挂车和全挂车，每减少两个轮胎，其总质量限值减少 3 吨。</p> <p>2、安装名义断面宽度不小于 425 mm 轮胎的挂车及其组成的汽车列车，驱动轴安装名义断面宽度不小于 445mm 轮胎的载货汽车及其组成的汽车列车，总质量限值不予核减。</p> <p>3、驱动轴为每轴每侧双轮胎且装备空气悬架时，3 轴和 4 轴货车的总质量限值各增加 1 吨；驱动轴为每轴每侧双轮胎并装备空气悬架、且半挂车的两轴之间的距离 $d \geq 1800\text{mm}$ 的 4 轴铰接列车，最大允许总质量的最大限值为 37 吨。</p>		